

鉄道模型 LED室内灯 花蓮 取扱い説明書 Tタイプ




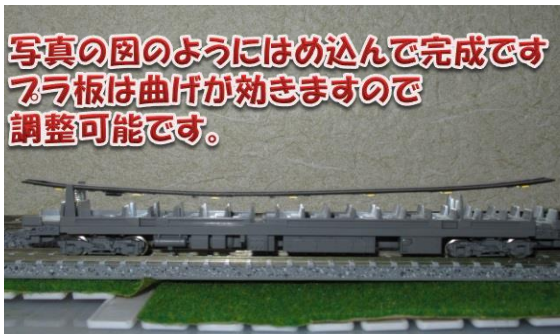
取り付けは純正と同じです。

TOMIX Nゲージ 室内照明ユニット LC 0737タイプの取り付けになります。


付属フラ板にLED基盤を貼り付けます。フラ板ははさみでカットできます。入りきらない場合もLED基盤自体カット出来ます。



写真の図のようにはめ込んで完成です。フラ板は曲げが効きますので調整可能です。



モーター車両取り付けの際、バネをカットしないと取り付け台座でのたわみがなくなります。屋根取り付けの場合はカットすると通電位置まで届かないので注意してください。



商品についてご不明な点、室内灯初期不良の場合 info@rail-karen.comまでお問い合わせください。

URL: rail-karen.com